


Einstellungen, die Sie bei Ihrem Handy vornehmen können sollten:

1. GPS, WLAN, Bluetooth und Android Version:

Oft findet man diese Symbole in den Handyeinstellungen. Achten Sie darauf, dass Sie nur das aktivieren, was gebraucht wird!



Bluetooth

Synchronisation

WLAN

Standort

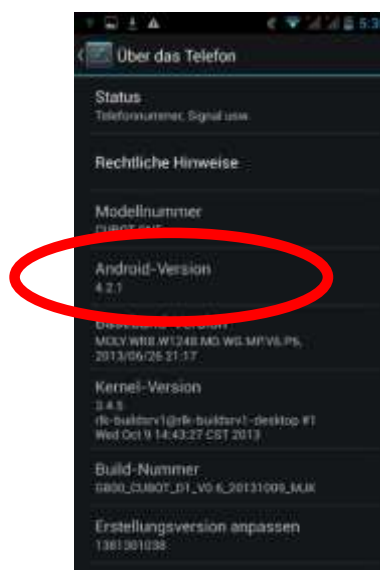
Display Helligkeit

Kennen Sie Ihre IMEI? Telefon Nummernkombination:

***#06#**

Die IMEI sollte aufbewahrt werden, um das Endgerät im Falle eines Diebstahls der Polizei als gestohlen melden zu können.

Welche **Android Version** benutzen Sie?



...mehrmals auf die Version klicken!!!

Einstellungen, die Sie bei Ihrem Handy vornehmen können sollten:

2. Apps haben Rechte – Vorsicht!

Immer wenn Sie eine App installieren, müssen Sie bestimmte Berechtigungen freigeben.

Berechtigungen können sinnvoll sein.

Eine Taschenlampe braucht Zugriff auf die Kamera aber nicht auf die Fotos.

Ein Spiel braucht vielleicht Internetzugriff, aber braucht nicht wissen, mit wem Sie telefonieren.



Wenn Sie hier eine App anklicken, sehen Sie die Berechtigungen.

Schauen Sie doch nach den Berechtigungen von WhatsApp und von der Facebook App.

Tipp verwenden Sie nicht die Facebook App, sondern besuchen Sie im Browser die Seite m.facebook.com!

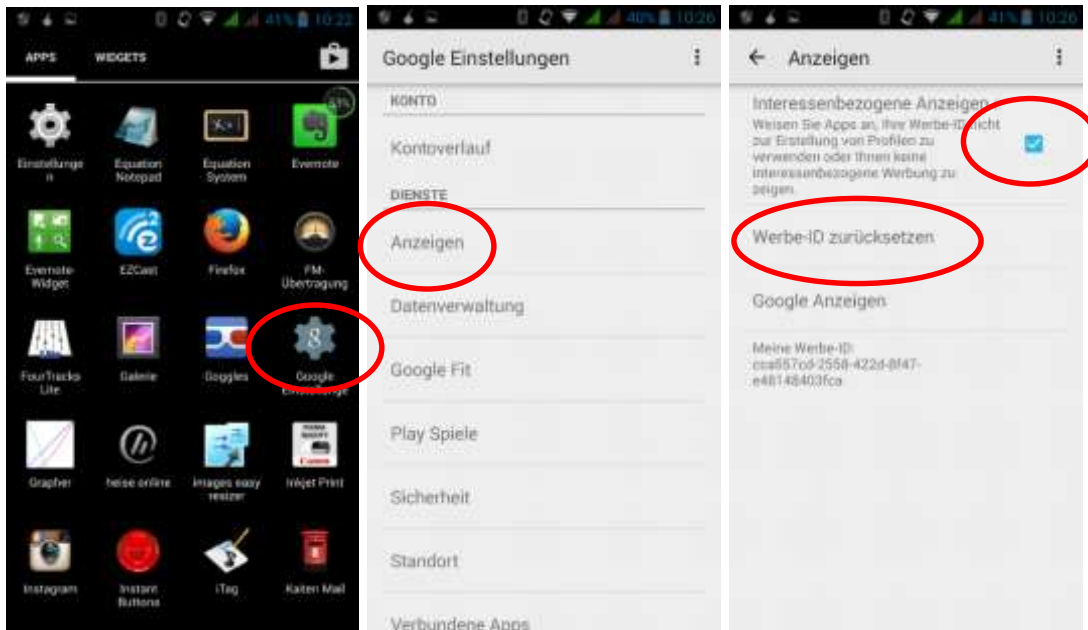
Löschen Sie Spiele wie SubwaySurfer, diese Spiele haben nur ein Ziel....

(Spielen Sie andere Spiele...)

Einstellungen, die Sie bei Ihrem Handy vornehmen können sollten:

- Es Werbeanbietern schwerer machen

Ihr Handy wird von vielen Leuten ausgelesen. Auch für Werbezwecke! Setzen Sie deshalb ab und zu Ihre Werbeidentität zurück.



Auch bei Windows Phone kannst Du das in den Einstellungen ausschalten.
Einstellungen -> Werbung oder WerbeID -> Werbung ausschalten.

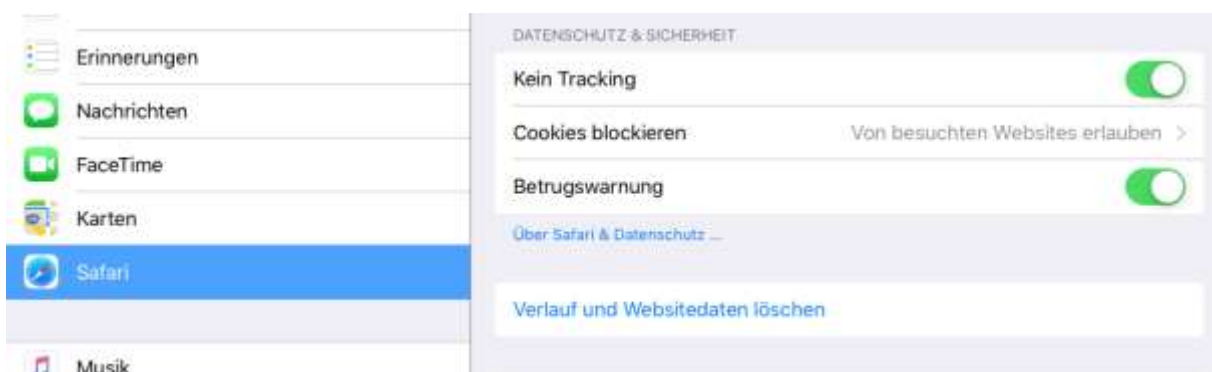
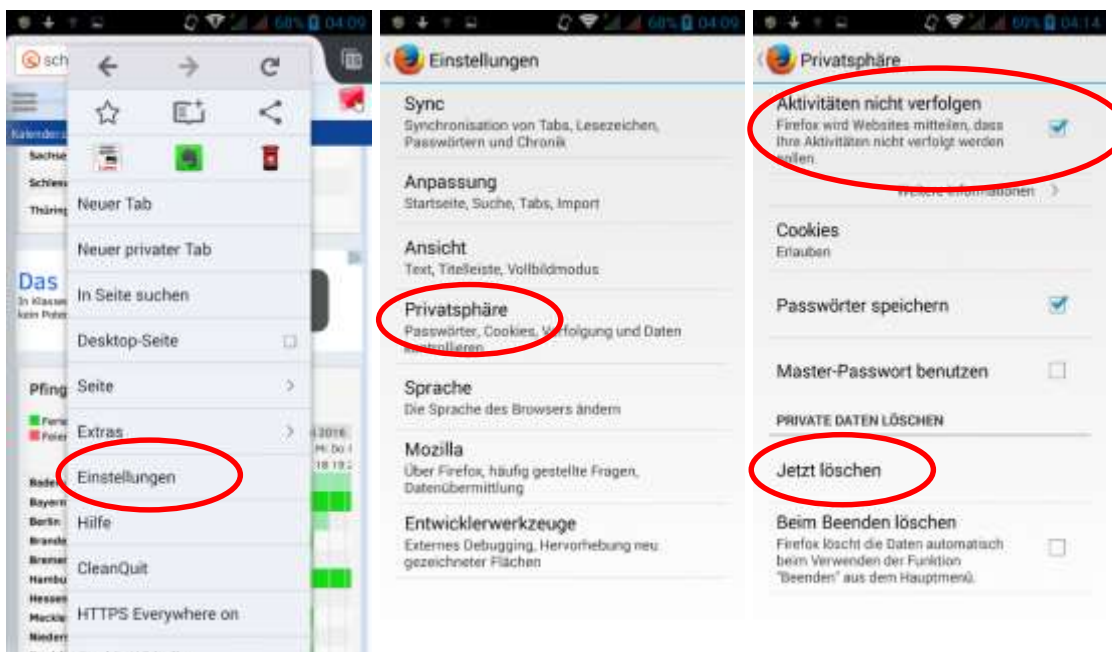
Auch bei Windows Phone können Sie das in den Einstellungen ausschalten.

Einstellungen, die Sie bei Ihrem Handy vornehmen können sollten:

4. Cookies – kleine Datenkekse- löschen

Immer wenn Sie im Internet sind, bekommen Sie Cookies auf Ihr Handy. Das sind kleine Textdateien, die Sie immer wieder auf Webseiten identifizieren. Das muss nicht sein.

- Verwenden Sie nur sichere Browser -> Empfehlung Firefox
- Gehen Sie folgendermaßen vor:



Das ist bei fast allen Browsern gleich.

Bei Windows Phone müssen Sie auch in die Einstellungen, zum Browser (Internet-Explorer) und da die Cookies löschen.

Einstellungen, die Sie bei Ihrem Handy vornehmen können sollten:

5. Suchmaschinen

Es macht großen Sinn seine Gewohnheiten immer wieder in Frage zu stellen. Eine alternative Suchmaschine ist eine sinnvolle Möglichkeit dazu zum einen seine Daten besser zu schützen und zum anderen auch um der Filterblase etwas zu entkommen.

In den meisten Webbrowsern, die es für iOS, Android oder Windows gibt, kann diese Suchmaschine auf die Wunschsuchmaschine eingestellt werden.

Folgende Suchmaschinen sind zu empfehlen:

www.duckduckgo.com

- Eine kommerzielle Suchmaschine, die zwar Werbung zeigt, aber keine personalisierte.

www.startpage.com

- Eine niederländische Betreiberfirma, die eine sehr interessante Datenschutz-Policy hat.
- Die Suchanfrage wird mit Google-Servern erledigt aber geschützt durch ein VPN Netzwerk

www.metager.de

- Eine deutsche Suchmaschine, die als „Metasuchmaschine“ mehrere Dienste gleichzeitig absucht.

Halten Sie sich, auch wenn Sie Ihre Standard-suchmaschine nicht ändern, doch an folgende Regel:

Für eine Recherche im Internet versuchen Sie eine alternative Suchmaschine zu befragen, bevor Sie eine google-Suche starten!

Für Referate und Wissensfragen, also besonders für die Schule geeignet:

www.fragfinn.de

- Auch wenn es eine Kindersuchmaschine ist, sind die Seiten alle viel verständlicher als z.B. die Wikipedia.

..und warum? Diese Suchmaschinen arbeiten nicht mit Ihren Daten.